F

Financiamiento de la Universidad Pública en el Perú

© 2019, Alejandro Narváez Liceras
Universidad Nacional Mayor de San Marcos
www.alejandronarvaez.com

Evolución del presupuesto de la Universidad Pública (en miles de Soles)

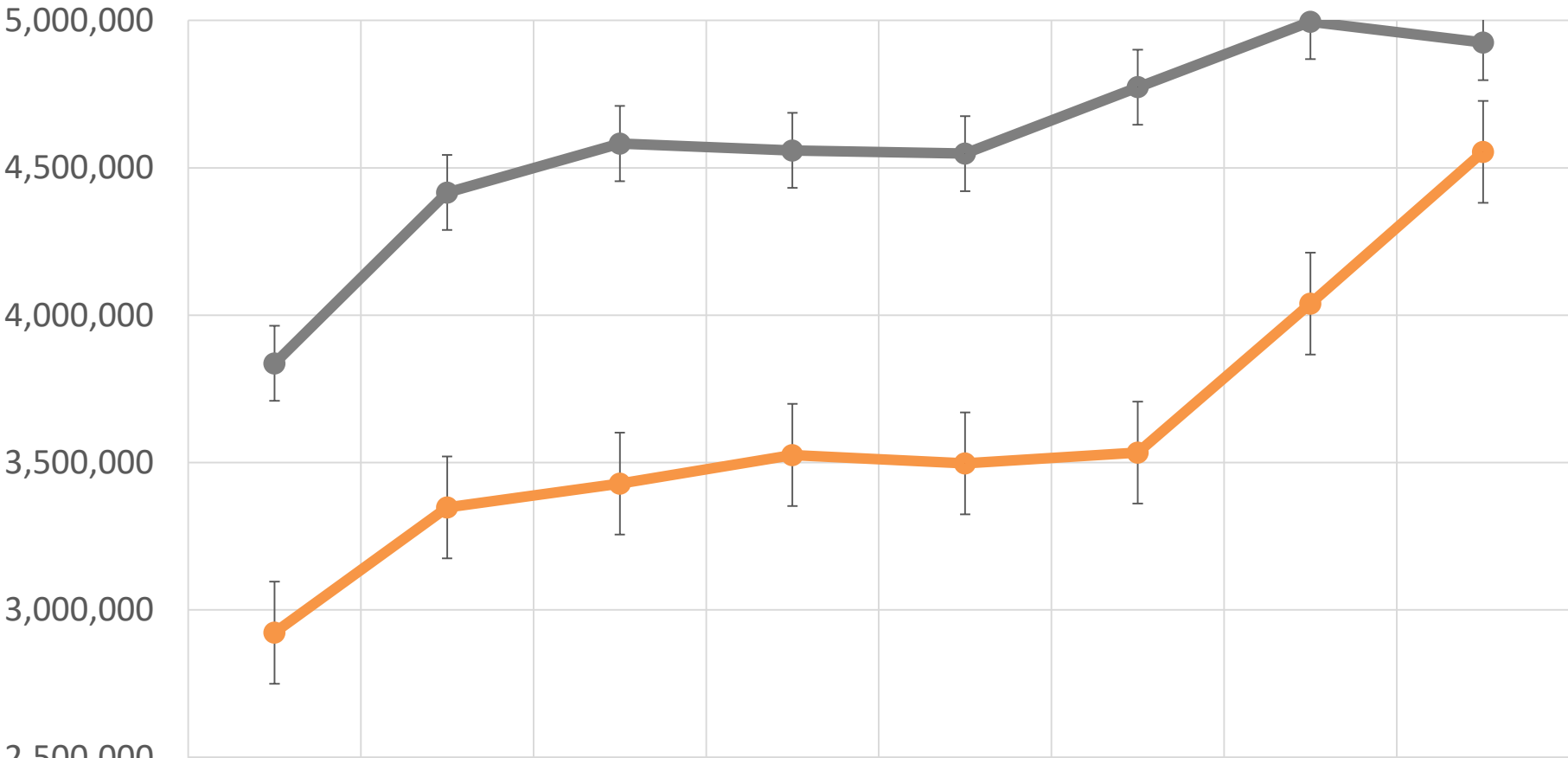

	2012	2013	2014	2015	2016	2017	2018	2019
PIA	2,922,963	3,347,637	3,428,484	3,525,953	3,496,971	3,533,656	4,039,237	4,554,186
PIM	3,836,836	4,416,425	4,582,413	4,559,112	4,548,212	4,773,221	4,996,068	4,924,923

Fuente: MEF

Total de Universidades Públicas y presupuesto asignado (2011 -2019)

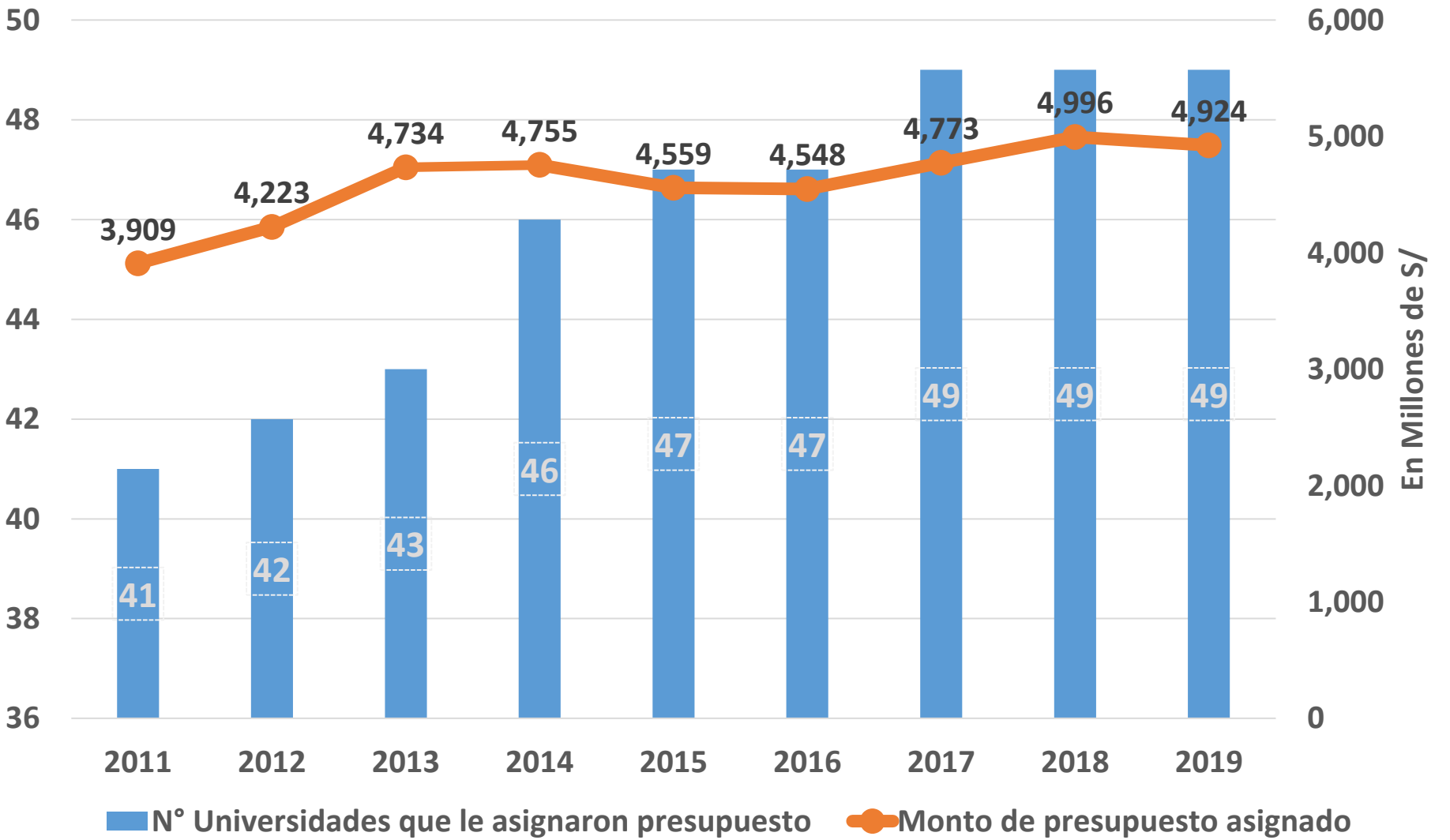

Fuente: MEF – SUNEDU

Presupuesto asignado a las Universidades Públicas con relación presupuesto público y al PBI

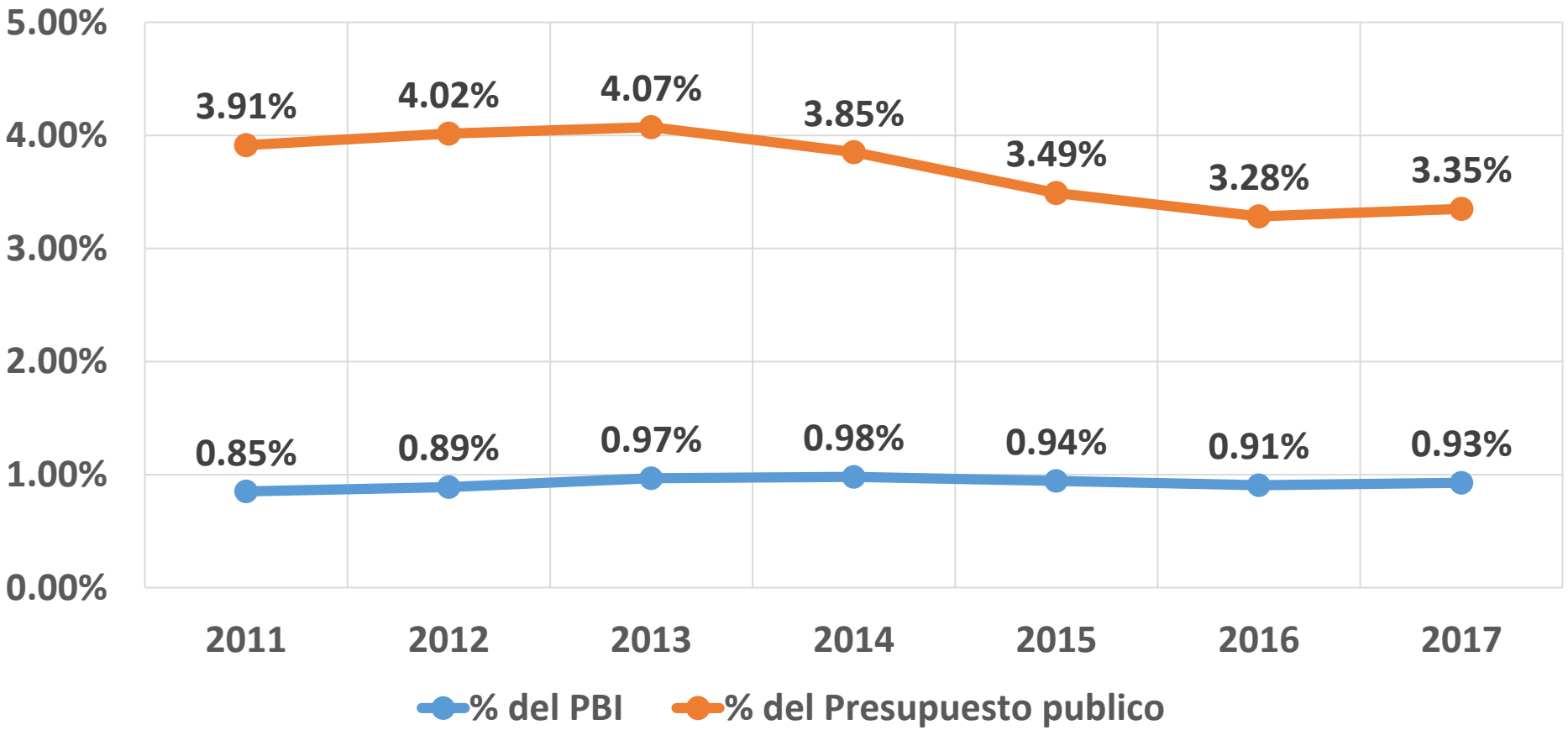

Respecto al Presupuesto : 2018: 3,17%
2019: 2,92%

Respeto al PBI: 2018 = 0,66%
2019= 0,60%

Fuente: Elaboración propia a partir del MMM - MEF

Evolución del presupuesto de la UNMSM 2012 -2019 (en miles de Soles)

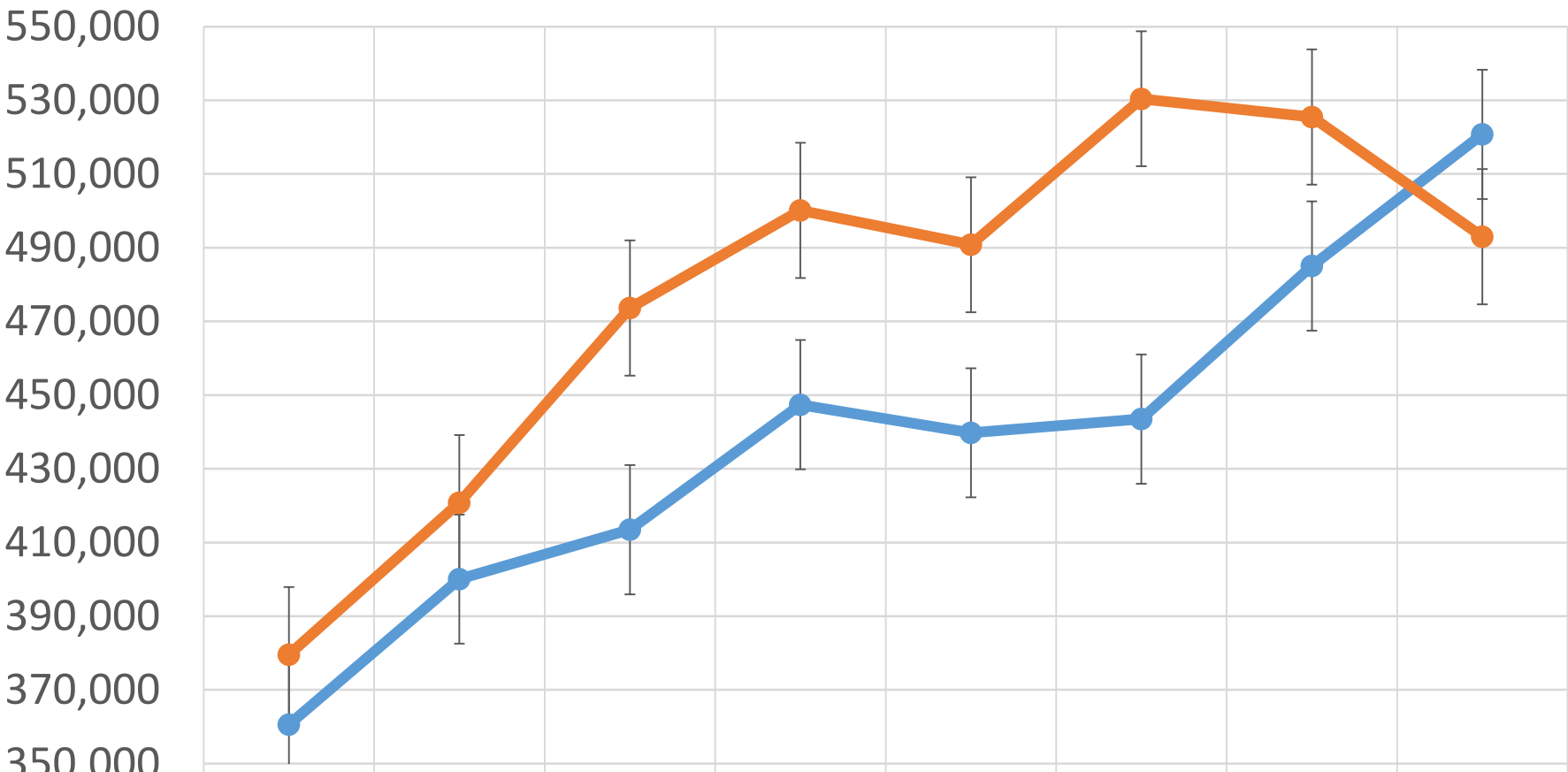

	2012	2013	2014	2015	2016	2017	2018	2019
PIA	360,598	400,071	413,466	447,391	439,776	443,495	485,049	520,748
PIM	379,574	420,792	473,658	500,126	490,801	530,418	525,443	492,973

Fuente: MEF

Presupuesto de la UNMSM : 2011- 2019

Años	RO	%	RDR	%	Total
2011	210,194	59,94	140,438	40,05	350,632
2012	206,491	58,34	147,426	41,65	353,917
2013	227,654	54,25	191,926	45,74	419,583
2014	237,694	50,61	231,895	49,38	469,589
2015	248,024	50,08	247,136	49,91	495,160
2016	249,491	51,88	231,330	48,11	480,821
2017	296,688	55,94	233,650	44,06	530,338
2018	309,890	58,96	215,553	41,09	525,443
2019	297,101	60,28	195,733	39,72	492,834

Fuente:: Elaboración a partir de los datos del MEF

Presupuesto de UNMSM por fuentes de financiamiento (en miles de Soles)

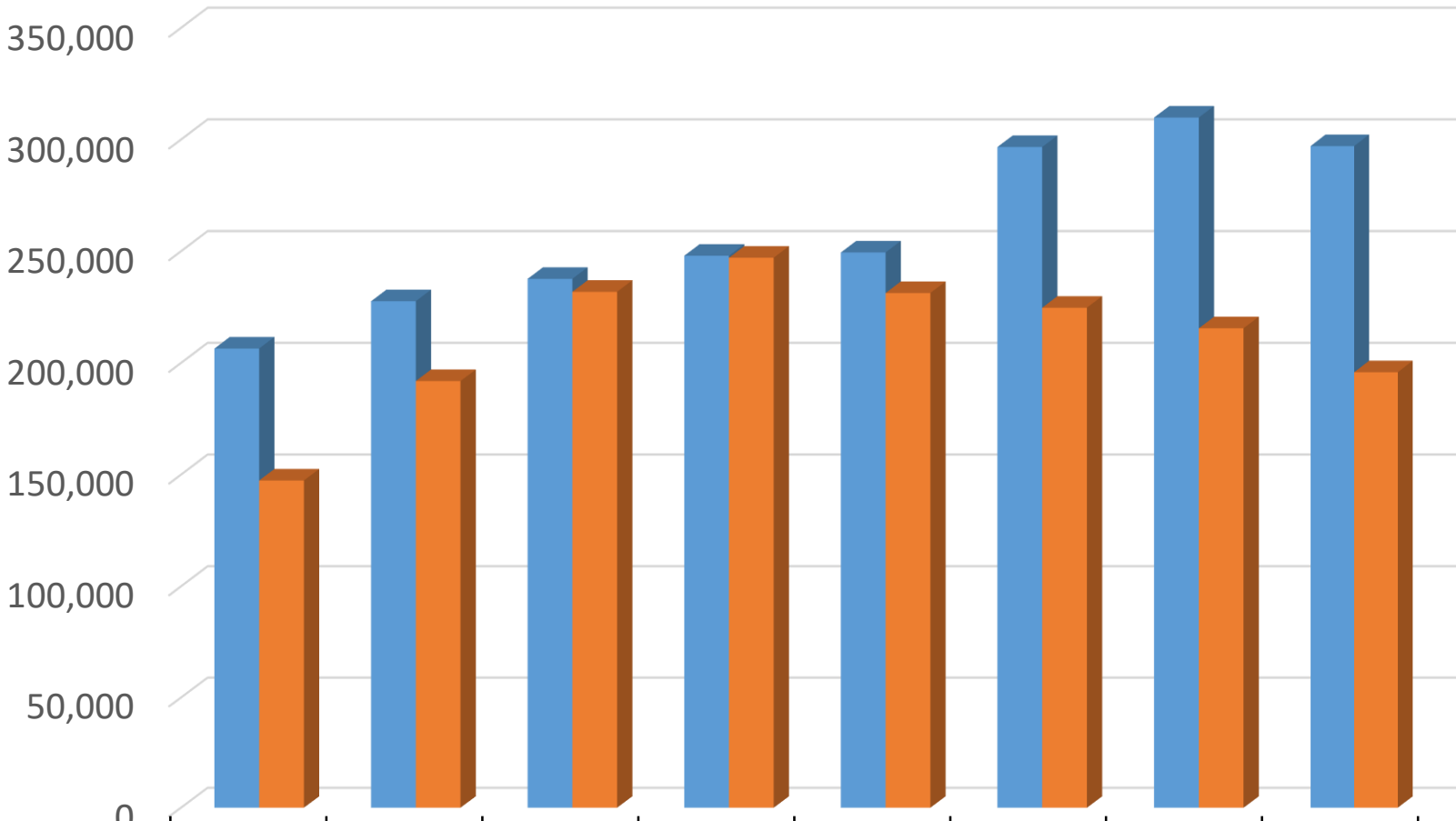

	2012	2013	2014	2015	2016	2017	2018	2019
Recursos Ordinarios	206,491	227,657	237,694	248,024	249,491	296,688	309,889	297,101
RDR por la UNMSM	147,426	191,926	231,895	247,136	231,330	224,766	215,553	195,871

Fuente: Elaboración propia a partir de los datos de MEF

F

La homolagación: un viejo sueño de docente universitario

© 2019, Alejandro Narváez Liceras
Universidad Nacional Mayor de San Marcos
www.alejandronarvaez.com

Declaraciones de Daniel Mora (20/01/2015)

"Hemos descubierto sueldos millonarios de rectores de universidades públicas" Rectores ganan 200 mil mensuales…..

https://canaln.pe/actualidad/mora-hemos-descubierto-sueldos-millonarios-rectores-universidades-publicas-n167339

Escala de remuneraciones vigente del sector público. Algunos ejemplos

N°.	Entidad	Cargo	Sueldo
1.	BCR, SBS y AFP	Presidente	41,600
2.	BCR	Gerente General	39,800
3.	BCR	Gerente operaciones	36,463
4.	CGR	Contralor	33,100
5.	Gob. Central	Ministros	30,000
6.	SUNAT	Jefe	25,000
7.	Sunass, Osce, Indecopi, Osiptel, Ositran, congresistas, etc.	Presidentes	15,600
8.	Gob. Central	Presidente	15,500
9.	P. Judicial	Juez Supremo Titular	23,2017
10.	Poder Judicial	Juez Superior Titular	12,003

Fuente : Elaboración propia..

F

Financiamiento de la Universidad Pública en el Perú



© 2019, Alejandro Narváez Liceras

Universidad Nacional Mayor de San Marcos
www.alejandronarvaez.com